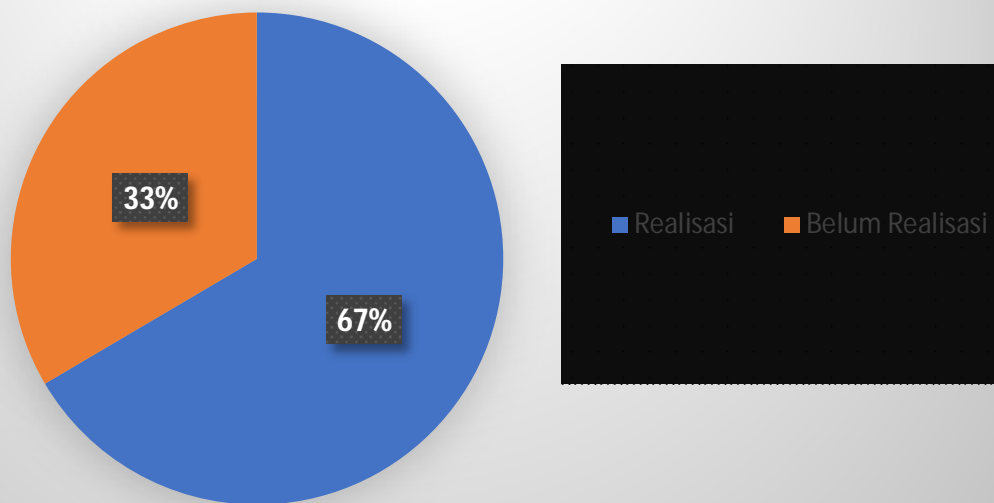


REALISASI DANA APBD 2023

Per 31 Oktober 2023

NO	URAIAN	JUMLAH
1	Realisasi	622.304.631
2	Belum Realisasi	313.030.469
Total		935.335.100

PROSENTASE REALISASI APBD 2023

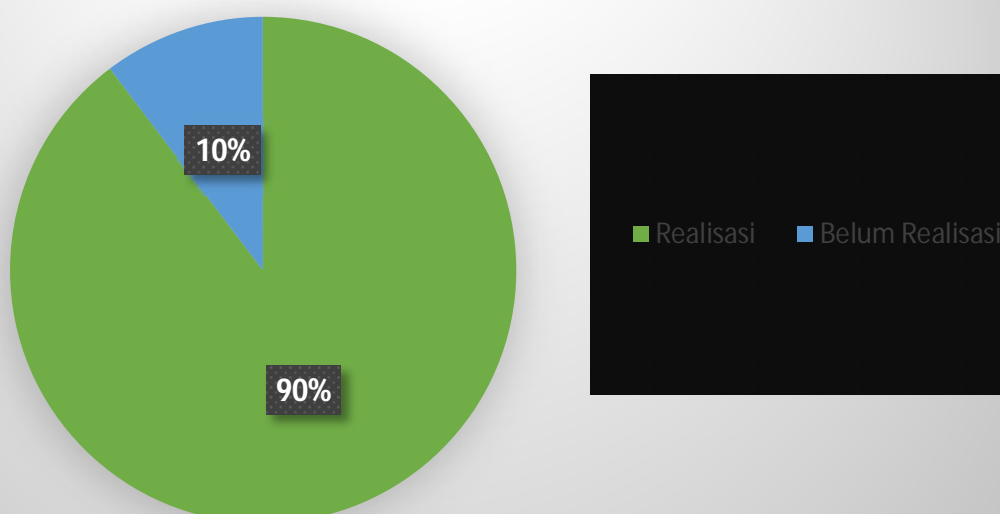


REALISASI DANA BOS 2023

Per 31 Oktober 2023

NO	URAIAN	JUMLAH
1	Realisasi	867.732.867
2	Belum Realisasi	100.177.133
Total		967.910.000

PROSENTASE REALISASI BOS 2023



REALISASI DANA APBD 2023
SMA NEGERI 1 NGAGLIK
PER 31 OKTOBER 2023

No	Kode	Kegiatan/ Belanja	Pagu Anggaran	Total SPJ	Serapan Anggaran
1	5.1.02.02.01.0048	Belanja Jasa Kontribusi Asosiasi	4.600.000	4.600.000	100%
2	5.2.02.05.01.0003	Belanja Modal Alat Reproduksi (Penggandaan)	66.247.500	66.156.000	100%
3	5.2.02.10.01.0002	Belanja Modal Personal Computer	40.050.000	39.990.000	100%
4	5.2.02.06.02.0001	Belanja Modal Alat Komunikasi Telephone	11.207.400	11.149.999	99%
5	5.2.02.19.01.0002	Belanja Modal Peralatan Permainan	9.000.000	8.949.999	99%
6	5.1.02.03.03.0010	Belanja Pemeliharaan Bangunan Gedung-Bangunan Gedung Tempat Kerja-Bangunan Gedung Tempat Pendidikan	41.586.000	41.353.000	99%
7	5.2.05.02.01.0001	Belanja Modal Alat Musik	34.919.400	34.600.000	99%
8	5.2.02.05.01.0004	Belanja Modal Alat Penyimpan Perlengkapan Kantor	2.327.600	2.297.700	99%
9	5.2.02.05.02.0003	Belanja Modal Alat Pembersih	5.860.600	5.749.999	98%
10	5.2.02.05.02.0004	Belanja Modal Alat Pendingin	19.425.600	18.984.000	98%
11	5.1.02.01.01.0025	Belanja Alat/Bahan untuk Kegiatan Kantor- Kertas dan Cover	1.438.000	1.373.000	95%
12	5.1.02.03.03.0033	Belanja Pemeliharaan Bangunan Gedung-Bangunan Gedung Tempat Kerja-Bangunan Parkir	58.630.000	53.300.000	91%
13	5 1 02 02 01 0062	Belanja Langganan Jurnal/Surat Kabar/Majalah	7.440.000	6.028.000	81%
14	5.1.02.02.01.0030	Belanja Jasa Tenaga Kebersihan	157.190.400	124.596.000	79%
15	5.1.02.02.01.0031	Belanja Jasa Tenaga Keamanan	164.232.000	126.051.000	77%
16	5.1.02.04.01.0001	Belanja Perjalanan Dinas Biasa	9.000.000	6.600.000	73%
17	5 1 02 02 01 0061	Belanja Tagihan Listrik	49.162.300	35.193.500	72%
18	5.1.02.01.01.0055	Belanja Makanan dan Minuman Harian Umum	7.140.000	3.570.000	50%
19	5.1.02.01.01.0026	Belanja Alat/Bahan untuk Kegiatan Kantor- Bahan Cetak	1.567.500	782.100	50%
20	5.1.02.02.09.0007	Belanja Jasa Konsultansi Berorientasi Bidang-Pendidikan	43.200.000	21.399.978	50%
21	5.1.02.01.01.0052	Belanja Makanan dan Minuman Rapat	18.990.000	8.879.840	47%
22	5.1.02.02.01.0059	Belanja Tagihan Telepon	1.720.800	700.516	41%
23	5.1.02.03.01.0035	Belanja Pemeliharaan Tanah-Lapangan-Lapangan Lainnya	70.400.000	-	0%
24	5.1.02.03.03.0063	Belanja Pemeliharaan Tugu Titik Kontrol/Pasti-Tugu/Tanda Batas-Pagar	110.000.000	-	0%
TOTAL			935.335.100	622.304.631	67%

Ngaglik, 31 Oktober 2023

Kepala SMAN 1 Ngaglik



Yunan Helmi S, S.Pd, M.Pd.

NIP 19701206 199403 1 007


REALISASI DANA BOS 2023
SMA NEGERI 1 NGAGLIK
PER 31 OKTOBER 2023

No	Kode	Kegiatan/ Belanja	Pagu Anggaran	Total SPJ	Serapan Anggaran
1	5.1.02.01.01.0002	Belanja Bahan-Bahan Kimia	2.093.770	2.093.770	100%
2	5.1.02.01.01.0012	Belanja Bahan-Bahan Lainnya	21.376.130	21.376.130	100%
3	5.1.02.01.01.0025	Belanja Alat/Bahan untuk Kegiatan Kantor- Kertas dan Cover	17.855.300	17.855.300	100%
4	5.1.02.01.01.0029	Belanja Alat/Bahan untuk Kegiatan Kantor- Bahan Komputer	32.661.999	32.661.999	100%
5	5.1.02.01.01.0027	Belanja Perangko, Material, dan Benda POS lainnya	750.000	750.000	100%
6	5.1.02.01.01.0031	Belanja Alat/Bahan untuk Kegiatan Kantor- Alat Listrik	7.943.900	7.943.900	100%
7	5.1.02.01.01.0030	Belanja Alat/Bahan untuk Kegiatan Kantor-Perabot Kantor	28.089.300	28.089.300	100%
8	5.1.02.01.01.0034	Belanja Alat/Bahan untuk Kegiatan Kantor- Perlengkapan Pendukung Olahraga	9.620.400	9.620.400	100%
9	5.1.02.01.01.0037	Belanja Obat-obatan	12.350.400	12.350.400	100%
10	5.1.02.02.04.0036	Belanja Sewa Kendaraan Bermotor Penumpang	29.000.000	29.000.000	100%
11	5.1.02.02.04.0022	Belanja Sewa Electric Generating Set	4.000.000	4.000.000	100%
12	5.1.02.02.01.0009	Honorarium Penyelenggara Ujian	1.000.000	1.000.000	100%
13	5.1.02.02.01.0065	Belanja Penambahan Daya	54.435.510	54.435.510	100%
14	5.1.02.03.03.0010	Belanja Pemeliharaan Gedung Pendidikan	15.033.480	15.033.480	100%
15	5.2.02.05.01.0005	Belanja Modal Alat Kantor Lainnya	34.953.400	34.953.400	100%
16	5.2.02.10.01.0002	Belanja Modal Personal Computer	23.053.860	23.053.860	100%
17	5.2.02.10.02.0003	Belanja Modal Peralatan Personal Computer	7.000.000	7.000.000	100%
18	5.2.02.05.02.0006	Belanja Modal Alat Rumah Tangga Lainnya (Home Use)	4.134.000	4.134.000	100%
19	5.2.02.05.02.0005	Belanja Modal Alat Dapur	575.000	575.000	100%
20	5.2.02.10.02.0004	Belanja Modal Peralatan Jaringan	39.487.500	39.487.500	100%
21	5.2.02.08.03.0009	Belanja Modal Alat Peraga Praktek Sekolah Bidang Studi:Keterampilan	12.525.240	12.525.240	100%
22	5.2.02.05.01.0005	Belanja Modal Alat Kantor Lainnya	560.000	560.000	100%
23	5.2.02.07.02.0005	Belanja Modal Mebel	11.435.000	11.435.000	100%
24	5.2.05.01.01.0001	Belanja Modal Buku Umum	19.329.200	19.329.200	100%
25	5.2.05.01.01.0003	Belanja Modal Buku Agama	14.087.400	14.087.400	100%

26	5.2.05.01.01.0004	Belanja Modal Buku Ilmu Sosial	9.828.000	9.828.000	100%
27	5.2.05.01.01.0005	Belanja Modal Buku Ilmu Bahasa	11.512.800	11.512.800	100%
28	5.2.05.01.01.0006	Belanja Modal Buku Matematika dan Pengetahuan Alam	12.571.200	12.571.200	100%
29	5.2.05.01.01.0009	Belanja Modal Buku Geografi, Biografi, dan Sejarah	5.864.400	5.864.400	100%
30	5.2.05.01.01.0012	Belanja Modal Bahan Perpustakaan Tercetak Lainnya	58.696.100	58.696.100	100%
31	5.2.05.08.01.0009	Belanja Modal Aset Tidak Berwujud Lainnya	9.656.900	9.656.900	100%
32	5.2.05.02.01.0001	Belanja Modal Alat Musik	3.640.000	3.640.000	100%
33	5.2.06.01.01.0005	Belanja Modal Aset Tidak Berwujud-Software	38.880.000	38.880.000	100%
34	5.1.02.02.01.0042	Belanja Jasa Pelaksanaan Transaksi Keuangan(Kode unik)	649	636	98%
35	5.1.02.02.03.0035	Belanja Sewa Lapangan Lainnya	27.004.101	24.504.101	91%
36	5.1.02.02.01.0013	Belanja Jasa Tenaga Pendidikan	110.220.000	95.190.000	86%
37	5.1.02.03.02.0143	Belanja Kawat/Faksimili/Internet/TV Berlangganan	66.958.200	55.928.000	84%
38	5.1.02.01.01.0010	Belanja Pengisian Tabung Gas	577.000	475.000	82%
39	5.1.02.02.01.0051	Belanja Jasa Pengolahan Sampah	7.200.000	5.400.000	75%
40	5.1.02.01.01.0055	Belanja Makanan dan Minuman pada Fasilitas Pelayanan Urusan Pendidikan	76.536.099	56.061.099	73%
41	5.1.02.01.01.0024	Belanja Alat/Bahan untuk Kegiatan Kantor- Alat Tulis Kantor	32.148.000	23.134.800	72%
42	5.1.02.01.01.0026	Belanja Alat/Bahan untuk Kegiatan Kantor- Bahan Cetak	36.475.800	24.769.080	68%
43	5.1.02.01.01.0052	Belanja Makanan dan Minuman Rapat	8.489.962	5.729.962	67%
44	5.1.02.02.01.0003	Honorarium Narasumber atau Pembahas, Moderator, Pembawa Acara, dan Panitia	14.000.000	8.300.000	59%
45	5.1.02.03.02.0117	Belanja Pemeliharaan Alat-alat Kantor	34.300.000	14.250.000	42%
TOTAL			967.910.000	867.742.867	90%

Ngaglik, 31 Oktober 2023

Kepala SMAN 1 Ngaglik



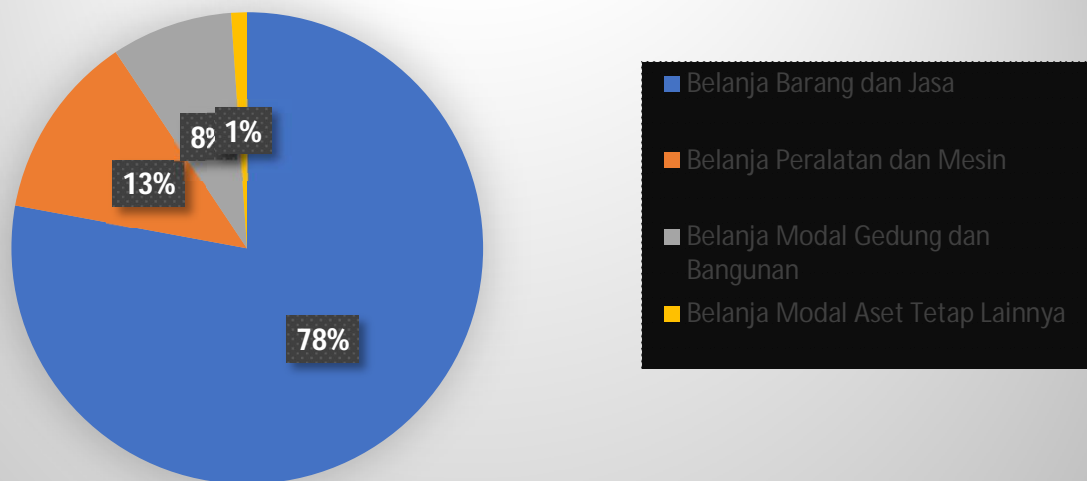
Yunan Helmi S, S.Pd, M.Pd.

NIP 19701206 199403 1 007

ANGGARAN DANA APBD 2024

NO	URAIAN	PAGU ANGGARAN
1	Belanja Barang dan Jasa	624.257.000
2	Belanja Peralatan dan Mesin	101.700.000
3	Belanja Modal Gedung dan Bangunan	66.524.000
4	Belanja Modal Aset Tetap Lainnya	8.769.000
Total		801.250.000

PROSENTASE ANGGARAN APBD 2024



ANGGARAN DANA BOS 2024

NO	URAIAN	PAGU ANGGARAN
1	Belanja Barang dan Jasa	735.376.900
2	Belanja Peralatan dan Mesin	172.540.000
3	Belanja Modal Aset Tetap Lainnya	56.973.100
Total		964.890.000

PROSENTASE ANGGARAN BOS 2024

