

**REALISASI APBD 2024
PER 30 SEPTEMBER 2024**

No	Kode	Kegiatan/Belanja	Pagu Anggaran	Total SPJ	Sisa Anggaran Kas s.d. Bulan Ini	Serapan Anggaran
0		PAGU ANGGARAN	961.500.000	575.340.049	386.159.951	60%
1	5.1.02.01.01.0012	Belanja Bahan-Bahan Lainnya	20.466.000	20.465.994	6	100%
2	5.1.02.01.01.0025	Belanja Alat/Bahan untuk Kegiatan Kantor- Kertas dan Cover	6.595.000	-	6.595.000	0%
3	5.1.02.01.01.0029	Belanja Alat/Bahan untuk Kegiatan Kantor-Bahan Komputer	408.000	-	408.000	0%
4	5.1.02.01.01.0030	Belanja Alat/Bahan untuk Kegiatan Kantor-Perabot Kantor	6.702.000	6.701.986	14	100%
5	5.1.02.01.01.0031	Belanja Alat/Bahan untuk Kegiatan Kantor-Alat Listrik	52.000	-	52.000	0%
6	5.1.02.01.01.0036	Belanja Alat/Bahan untuk Kegiatan Kantor-Alat/Bahan untuk Kegiatan Kantor Lainnya	9.465.000	9.465.000	-	100%
7	5.1.02.01.01.0052	Belanja Makanan dan Minuman Rapat	21.945.000	3.450.000	18.495.000	16%
8	5.1.02.01.01.0055	Belanja Makanan dan Minuman pada Fasilitas Pelayanan Urusan Pendidikan	69.360.000	41.106.000	28.254.000	59%
9	5.1.02.01.01.0074	Belanja Pakaian Adat Daerah	11.550.000	11.550.000	-	100%
10	5.1.02.02.01.0003	Honorarium Narasumber atau Pembahas, Moderator, Pembawa Acara, dan Panitia	4.000.000	1.600.000	2.400.000	40%
11	5.1.02.02.01.0013	Belanja Jasa Tenaga Pendidikan	800.000	400.000	400.000	50%
12	5.1.02.02.01.0030	Belanja Jasa Tenaga Kebersihan	179.424.000	94.288.600	85.135.400	53%
13	5.1.02.02.01.0031	Belanja Jasa Tenaga Keamanan	188.832.000	100.954.200	87.877.800	53%
14	5.1.02.02.01.0048	Belanja Jasa Kontribusi Asosiasi	4.600.000	4.600.000	-	100%
15	5.1.02.02.01.0059	Belanja Tagihan Telepon	1.202.100	583.969	618.131	49%
16	5.1.02.02.01.0061	Belanja Tagihan Listrik	50.921.900	35.841.300	15.080.600	70%
17	5.1.02.02.01.0062	Belanja Langganan Jurnal/Surat Kabar/Majalah	9.144.000	5.417.000	3.727.000	59%
18	5.1.02.02.09.0007	Belanja Jasa Konsultansi Berorientasi Bidang-Pendidikan	43.200.000	-	43.200.000	0%
19	5.1.02.03.05.0028	Belanja Pemeliharaan Barang Bercorak Kesenian/Kebudayaan/Olahraga-Barang Bercorak Kesenian-Alat Musik	6.600.000	6.600.000	-	100%
20	5.1.02.04.01.0001	Belanja Perjalanan Dinas Biasa	13.500.000	6.500.000	7.000.000	48%
21	5.2.02.05.01.0005	Belanja Modal Alat Kantor Lainnya (Kantor lainnya)	8.200.000	7.600.000	600.000	93%
22	5.2.02.05.02.0001	Belanja Modal Mebel	25.500.000	-	25.500.000	0%
23	5.2.02.05.02.0004	Belanja Modal Alat Pembersih	2.800.000	2.800.000	-	100%
24	5.2.02.06.02.0001	Belanja Modal Alat Pendingin	33.300.000	22.000.000	11.300.000	66%
25	5.2.02.05.02.0006	Belanja Modal Alat Rumah Tangga Lainnya (Home Use)	1.540.000	-	1.540.000	0%
26	5.2.02.06.01.0001	Belanja Modal Peralatan Studio Audio	4.100.000	4.050.000	50.000	99%
27	5.2.02.06.01.0002	Belanja Modal Peralatan Studio Video dan Film	23.500.000	23.400.000	100.000	100%
28	5.2.02.10.01.0002	Belanja Modal Personal Computer	137.000.000	91.500.000	45.500.000	67%
29	5.2.02.10.02.0003	Belanja Modal Peralatan Personal Computer	1.500.000	1.450.000	50.000	97%
30	5.2.03.01.01.0010	Belanja Modal Bangunan Gedung Tempat Pendidikan	66.524.000	66.097.000	427.000	99%
31	5.2.05.02.01.0001	Belanja Modal Alat Musik	8.769.000	6.919.000	1.850.000	79%
GRAND TOTAL			961.500.000	575.340.049	386.159.951	60%

Sleman, 30 September 2024
Kepala SMA N 1 Ngaglik




Yunan Helmi S, S.Pd, M.Pd.
NIP. 197012081994031007

REALISASI DANA BOS 2024
SMAN 1 NGAGLIK
PER 30 SEPTEMBER 2024

No.	Kode	Uraian Belanja	Pagu Anggaran	Realisasi Anggaran	Serapan Anggaran
1	5.1.02.01.01.0002	Belanja Bahan-Bahan Kimia	1.463.500	-	0%
2	5.1.02.01.01.0008	Belanja Bahan-Bahan/Bibit Tanaman	7.555.000	7.555.000	100%
3	5.1.02.01.01.0009	Belanja Bahan-Isi Tabung Pemadam Kebakaran	490.000	490.000	100%
4	5.1.02.01.01.0010	Belanja Bahan-Isi Tabung Gas	337.800	-	0%
5	5.1.02.01.01.0012	Belanja Bahan-Bahan Lainnya	13.927.300	-	0%
6	5.1.02.01.01.0025	Belanja Alat/Bahan untuk Kegiatan Kantor- Kertas dan Cover	27.509.000	27.509.000	100%
7	5.1.02.01.01.0024	Belanja Alat/Bahan untuk Kegiatan Kantor- Alat Tulis Kantor	32.362.500	29.742.900	92%
8	5.1.02.01.01.0029	Belanja Alat/Bahan untuk Kegiatan Kantor- Bahan Komputer	41.757.000	28.666.000	69%
9	5.1.02.01.01.0027	Belanja Alat/Bahan untuk Kegiatan Kantor-Benda Pos	750.000	500.000	67%
10	5.1.02.01.01.0031	Belanja Alat/Bahan untuk Kegiatan Kantor- Alat Listrik	16.641.030	16.641.030	100%
11	5.1.02.01.01.0030	Belanja Alat/Bahan untuk Kegiatan Kantor-Perabot Kantor	35.652.930	35.652.930	100%
12	5.1.02.01.01.0034	Belanja Alat/Bahan untuk Kegiatan Kantor- Perlengkapan Pendukung Olahraga	22.926.000	22.926.000	100%
13	5.1.02.01.01.0037	Belanja Obat-obatan	13.836.600	13.836.600	100%
14	5.1.02.01.01.0026	Belanja Alat/Bahan untuk Kegiatan Kantor- Bahan Cetak	48.222.840	18.883.060	39%
15	5.1.02.01.01.0052	Belanja Makanan dan Minuman Rapat	8.370.000	4.485.000	54%
16	5.1.02.01.01.0055	Belanja Makanan dan Minuman pada Fasilitas Pelayanan Urusan Pendidikan	77.594.000	49.989.000	64%
17	5.1.02.02.01.0003	Honorarium Narasumber atau Pembahas, Moderator, Pembawa Acara, dan Panitia	18.700.000	10.300.000	55%
18	5.1.02.02.04.0036	Belanja Sewa Kendaraan Bermotor Penumpang	68.680.000	65.400.000	95%
19	5.1.02.02.04.0037	Belanja Sewa Kendaraan Bermotor Angkutan Barang	3.000.000	3.000.000	100%
20	5.1.02.02.03.0035	Belanja Sewa Lapangan Lainnya	27.004.000	24.504.000	91%
21	5.1.02.02.04.0022	Belanja Sewa Electric Generating Set	4.000.000	4.000.000	100%
22	5.1.02.02.01.0009	Honorarium Penyelenggara Ujian	2.000.000	2.000.000	100%
23	5.1.02.02.01.0013	Belanja Jasa Tenaga Pendidikan	152.030.000	82.485.000	54%
24	5.1.02.03.02.0405	Belanja Pemeliharaan Alat Laboratorium-Alat Peraga Praktik Sekolah-Alat Peraga Praktik Sekolah Bidang Studi:IPA Atas	6.600.000	6.600.000	100%
25	5.1.02.03.02.0117	Belanja Pemeliharaan Alat Kantor dan Rumah Tangga-Alat Kantor-Alat Kantor Lainnya	19.500.000	19.500.000	100%
26	5.1.02.02.07.0001	Belanja Sewa Buku Umum	2.514.400	2.514.400	100%
27	5.1.02.03.02.0405	Belanja Pemeliharaan Komputer-Komputer Unit-Personal Computer	10.800.000	7.300.000	68%
28	5.1.02.03.02.0121	Belanja Pemeliharaan Alat Kantor dan Rumah Tangga-Alat Rumah Tangga-Alat Pendingin	9.150.000	9.150.000	100%
29	5.1.02.02.01.0051	Belanja Jasa Pengolahan Sampah	8.250.000	6.000.000	73%
30	5.1.02.03.02.0143	Belanja Kawat/Faksimili/Internet/TV Berlangganan	53.570.300	18.991.700	35%
31	5.1.02.02.01.0042	Belanja Jasa Pelaksanaan Transaksi Keuangan	182.700	171.100	94%
32	5.2.02.05.01.0005	Belanja Modal Alat Kantor Lainnya	17.000.000	17.000.000	100%
33	5.2.02.10.01.0002	Belanja Modal Personal Computer	14.900.000	14.900.000	100%
34	5.2.02.05.02.0006	Belanja Modal Alat Rumah Tangga Lainnya (Home Use)	1.000.000	1.000.000	100%
35	5.2.02.10.02.0004	Belanja Modal Peralatan Jaringan	20.400.000	20.400.000	100%
36	5.2.02.08.03.0006	Belanja Modal Alat Peraga Praktek Sekolah Bidang Studi:IPA Atas	30.780.000	25.440.000	83%
37	5.2.02.08.03.0011	Belanja Modal Alat Peraga Praktek Sekolah Bidang Studi:Olahraga	11.400.000	11.400.000	100%
38	5.2.02.08.03.0009	Belanja Modal Alat Peraga Praktek Sekolah Bidang Studi:Keterampilan	42.000.000	-	0%
39		Belanja Modal Alat Peraga Praktik Sekolah Lainnya	5.300.000	-	0%
40	5.2.02.07.02.0005	Belanja Modal Mebel	29.760.000	7.900.000	27%
41	5.2.05.01.01.0008	Belanja Modal Buku Arsitektur, Kesenian, dan Olahraga	286.800	286.800	100%
42	5.2.05.01.01.0003	Belanja Modal Buku Agama	28.908.500	28.908.500	100%
43	5.2.05.01.01.0005	Belanja Modal Buku Ilmu Bahasa	4.943.800	4.943.800	100%
44	5.2.05.01.01.0006	Belanja Modal Buku Matematika dan Pengetahuan Alam	10.246.000	10.246.000	100%
45	5.2.05.01.01.0012	Belanja Modal Bahan Perpustakaan Tercetak Lainnya	2.364.000	2.364.000	100%
46	5.2.05.08.01.0009	Belanja Modal Aset Tidak Berwujud Lainnya	7.224.000	-	0%
47	5.2.05.02.01.0001	Belanja Modal Alat Musik	3.000.000	3.000.000	100%
		JUMLAH	964.890.000	666.581.820	69%

Ngaglik, 30 September 2024

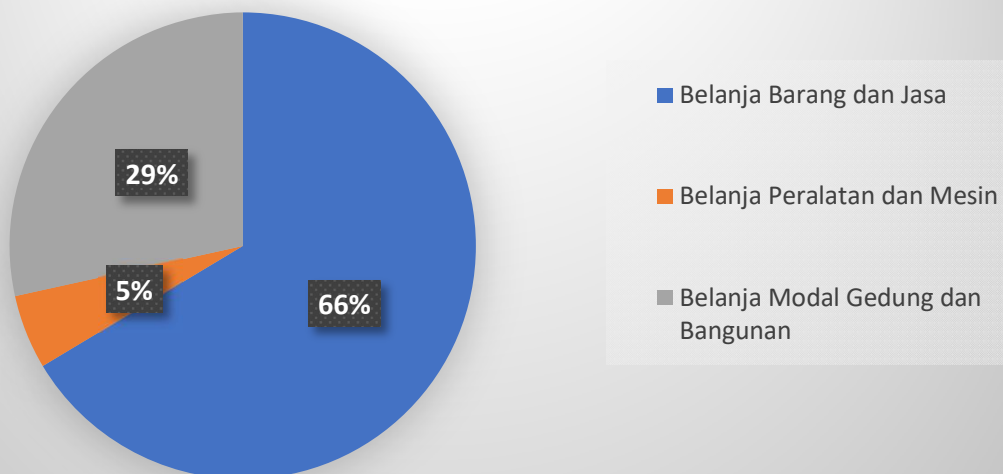
Kepala SMAN 1 Ngaglik



ANGGARAN DANA APBD 2025

NO	URAIAN	PAGU ANGGARAN
1	Belanja Barang dan Jasa	642,601,000
2	Belanja Peralatan dan Mesin	50,000,000
3	Belanja Modal Gedung dan Bangunan	275,499,000
Total		968,100,000

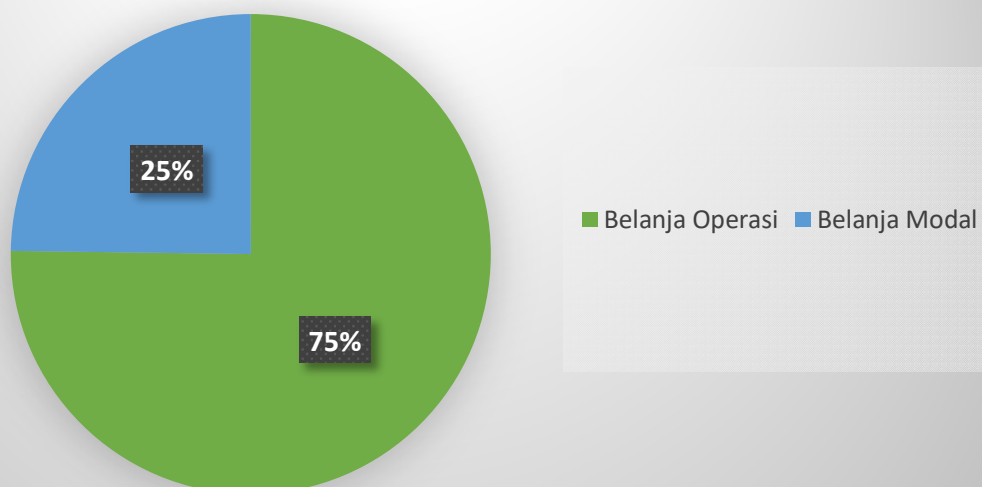
PROSENTASE ANGGARAN APBD 2025



ANGGARAN DANA BOS 2025

NO	URAIAN	PAGU ANGGARAN
1	Belanja Operasi	732,732,000
3	Belanja Modal	241,218,000
Total		973,950,000

PROSENTASE ANGGARAN BOS 2025

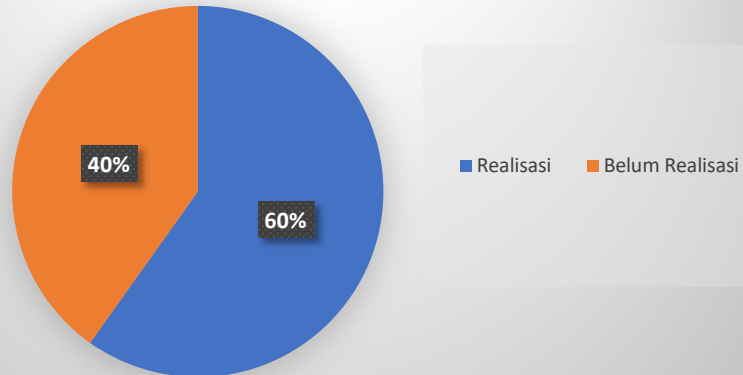


REALISASI DANA APBD 2024

Per 30 September 2024

NO	URAIAN	JUMLAH
1	Realisasi	575,340,049
2	Belum Realisasi	386,159,951
Total		961,500,000

PROSENTASE REALISASI APBD 2024



REALISASI DANA BOS 2024

Per 30 September 2024

NO	URAIAN	JUMLAH
1	Realisasi	666,581,820
2	Belum Realisasi	298,308,180
Total		964,890,000

PROSENTASE REALISASI BOS 2024

